

Zahlen und Fakten in Bremen und Bremerhaven

Stand 08.12.2015

Gesamtzahl der Kammermitglieder:

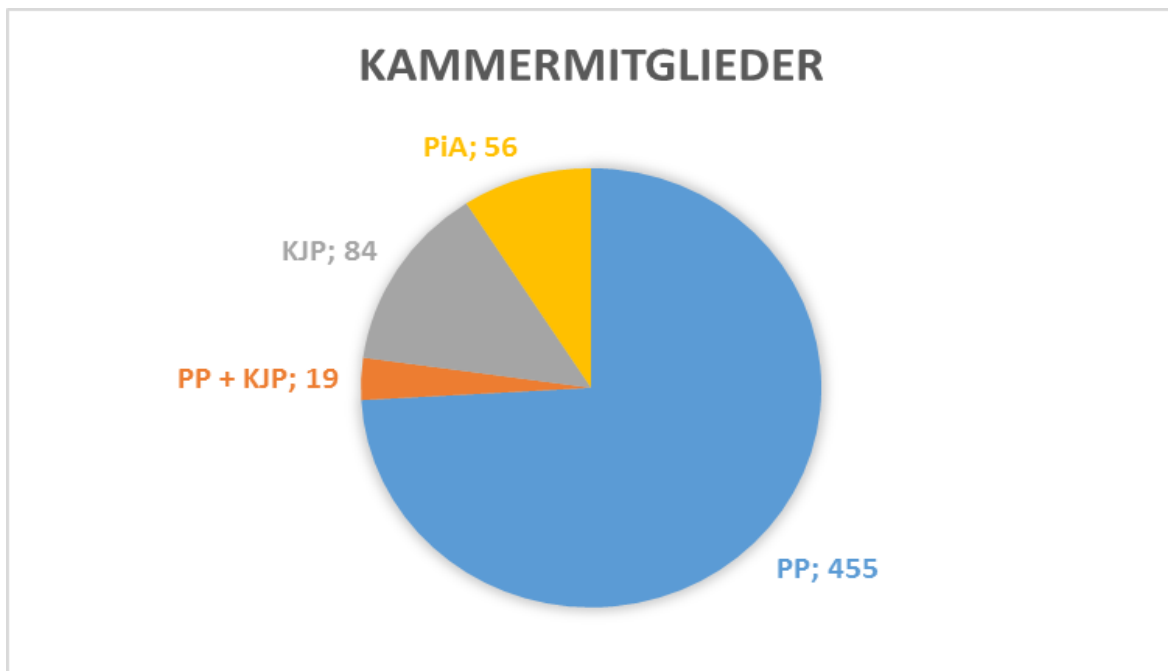
614

(149 männliche und 465 weibliche Mitglieder)

davon sind 77,04 % berufstätig in Bremen, 8,96 % in Bremerhaven; 9,12 % sind Ausbildungsteilnehmer (PiA); 0,65 % gehen einer berufsfremden Tätigkeit nach; „freiwillige Kammermitglieder (= in einem anderen Bundesland tätig oder Ruheständler) sind 2,44 %, 0,49 % befinden sich in Elternzeit und 1,30 % sind derzeit arbeitslos.

Von 614 Kammermitgliedern sind 558 approbiert und 56 in der Ausbildung:

- | | | |
|---|-----|-----------|
| • Psychologische Psychotherapeuten (PP) | 455 | (74,10 %) |
| • Kinder- und Jugendlichenpsychotherapeuten (KJP) | 84 | (13,68 %) |
| • Doppelapprobierte (PP und KJP) | 19 | (3,09 %) |
| • Ausbildungskandidaten (PIA) | 56 | (9,12 %) |



53 Mitglieder gehören weiteren Heilberufskammern an:

- 1 Mitglied der Bremer Ärztekammer
- 46 Mitglieder der Psychotherapeutenkammer Niedersachsen
- 3 Mitglieder der Psychotherapeutenkammer Berlin
- 2 Mitglieder der Psychotherapeutenkammer Hamburg
- 1 Mitglieder der Psychotherapeutenkammer NRW

324 Psychotherapeuten haben in Bremen (284) und Bremerhaven (40) eine Kassenzulassung

- davon **Psychologische Psychotherapeuten (PP)**

234 (72,22 %) in Bremen und 31 (9,57 %) in Bremerhaven

- davon **Kinder- und Jugendlichenpsychotherapeuten (KJP)**

38 (11,73 %) in Bremen und 6 (1,85 %) in Bremerhaven

- davon Doppelapprobierte **Psychologische Psychotherapeuten (PP) + Kinder- und Jugendlichenpsychotherapeuten (KJP)**

12 (3,70%) in Bremen und 3 (0,93 %) in Bremerhaven

284 Kassenzulassungen in Bremen verteilen sich auf

210 Praxen für Erwachsene mit den Verfahren: 3 AP, 81 TP, 49 VT,

1 AP/TP/VT, 72 AP/TP, 4 TP/VT

35 Praxen für Erwachsene und Kinder/Jugendliche mit den Verfahren: 16 AP/TP, 4 TP, 15 VT

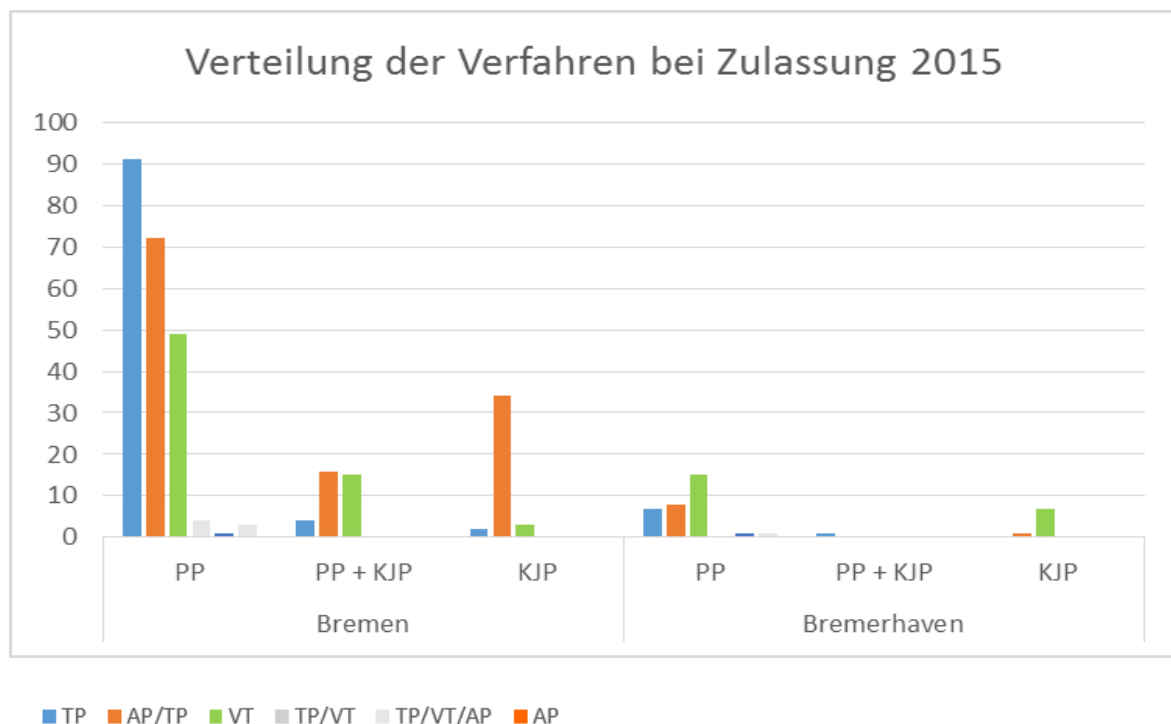
39 Praxen für Kinder/Jugendliche mit den Verfahren: 34 AP/TP, 2 TP, 3 VT,

40 Kassenzulassungen in Bremerhaven verteilen sich auf

31 Praxen für Erwachsene mit den Verfahren: 8 AP/TP, 7 TP, 15 VT, 1 AP/TP/VT

1 Praxis für Erwachsene und Kinder/Jugendliche mit den Verfahren: 1 TP

8 Praxen für Kinder/Jugendliche mit den Verfahren: 1 AP/TP, 7 VT

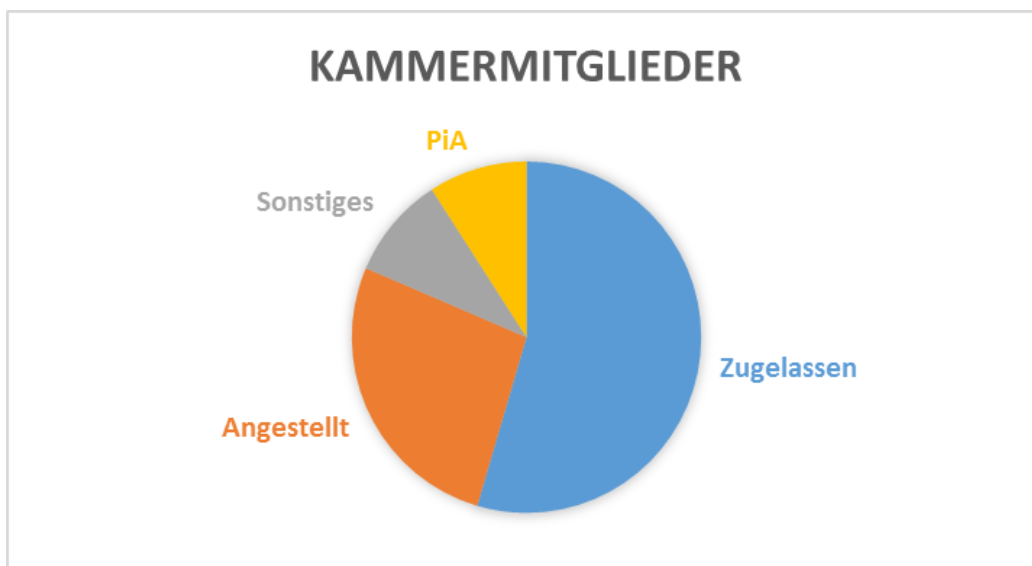
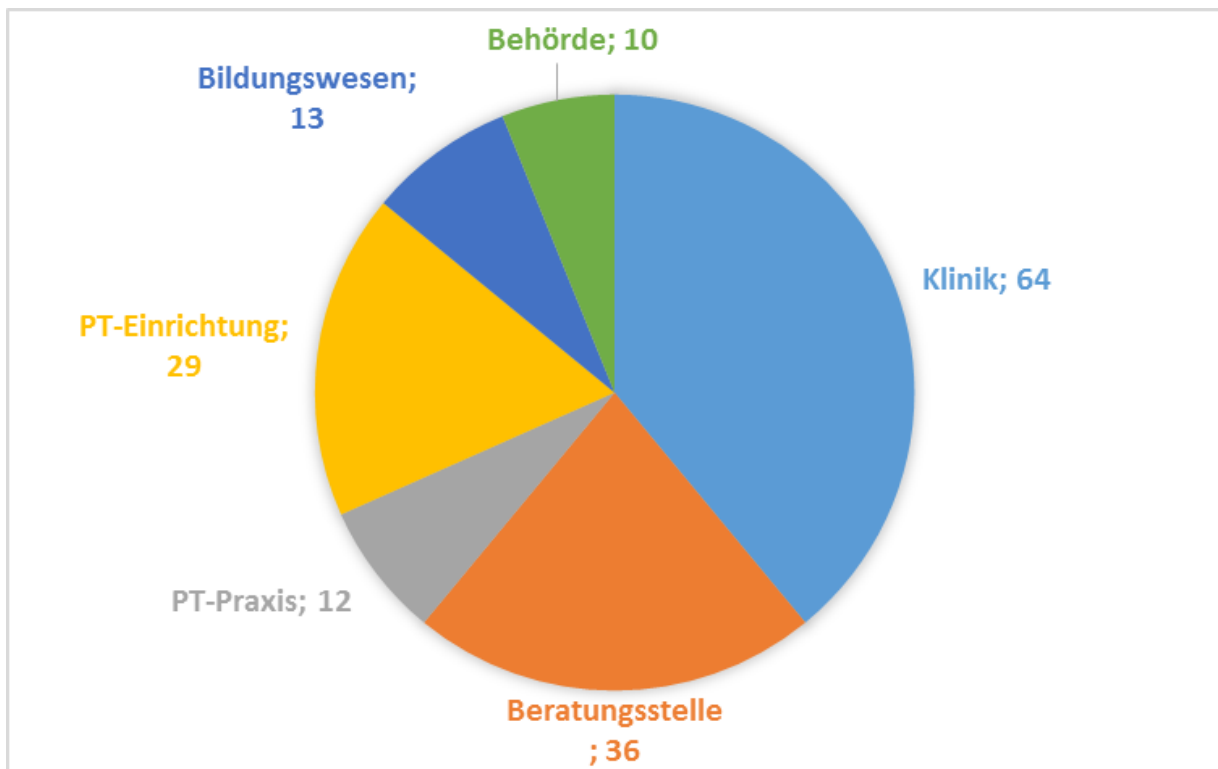


44 (7,16 %) Kammermitglieder arbeiten derzeit in eigener Praxis (mit Kassenzulassung) **und** sind gleichzeitig in einem Angestelltenverhältnis tätig.

165 (26,87 %) der Kammermitglieder sind im Angestelltenverhältnis tätig

- 150 (90,91%) in Bremen,
- 15 (9,09 %) in Bremerhaven

davon arbeiten 38,78 % in einer Klinik, 21,82 % in einer Beratungsstelle, 7,27 % sind in einer psychotherapeutischen Praxis angestellt, 17,57 % in einer sonstigen therapeutischen Einrichtung, 8,50 % im Bildungswesen und 6,06 % bei einer Behörde.



Mitglieder PK Bremen ohne KV-Zulassung / Stand 05.02.2016

insges.	AP	AP/TP	TP	TP/VT	VT	AP/TP/VT	Keine Angabe
235	4	17	33	2	81	1	97

davon:

Bremen	AP	AP/TP	TP	TP/VT	VT	AP/TP/VT	Keine Angabe
3 PP+KJP					1		2
180 PP	4	12	32	1	56	1	74
37 KJP		5	1	1	15		15
220 gesamt Bremen	4	17	33	2	72	1	91

Bremerhaven	AP	AP/TP	TP	TP/VT	VT	AP/TP/VT	Keine Angabe
12 PP					9		3
3 KJP							3
15 gesamt Brhv.					9		6

